



ノルspan® テープ 5mg
10mg
20mg

**ノルspan® テープ
適正使用講習 e-learning 操作説明**

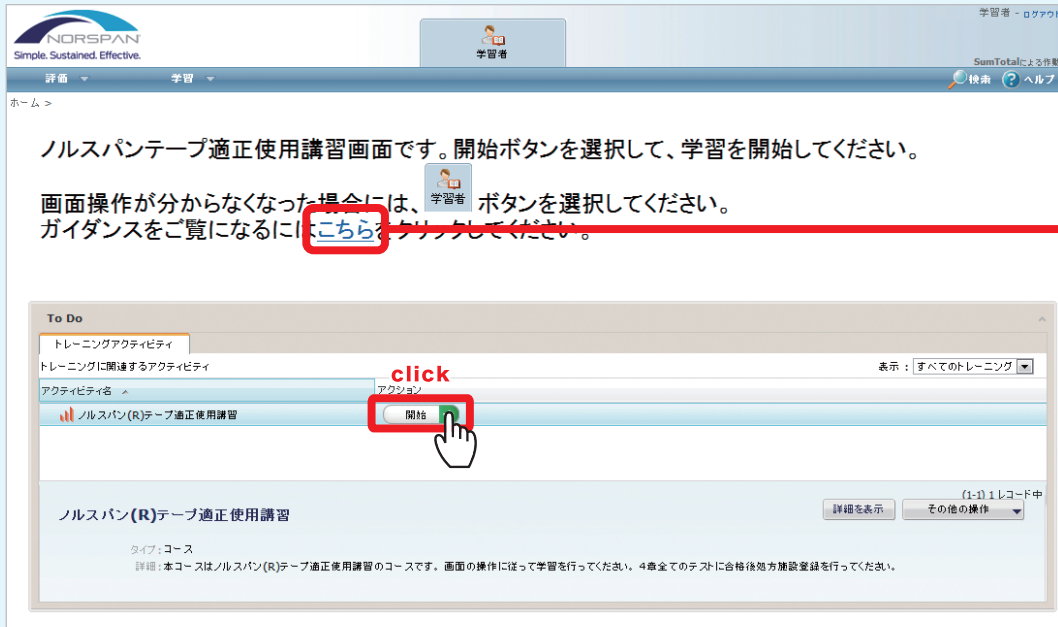


製造販売元

ムンディファーマ株式会社

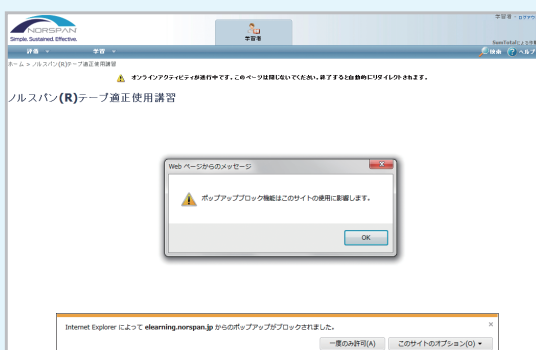
1 はじめて適正使用講習を受講される方へ

ノルspanテープ適正使用講習画面です。開始ボタンを選択して、学習を開始してください。



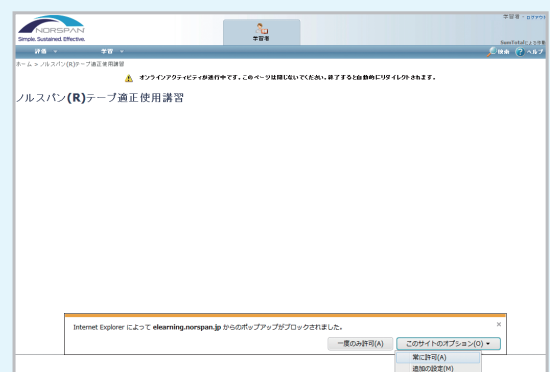
トップページ

ポップアップブロックの警告メッセージが表示された場合



ポップアップブロックのメッセージダイアログ

まず **OK** ボタンをクリックします。




「このサイトのオプション」のプルダウン

次に、画面下部の **このサイトのオプション(0)** をクリックしてプルダウンを表示します。

常に許可(A) を選択するとコンテンツが始まります。

本コースの基本的な操作方法やよくお寄せいただく質問とそれに対する答えを掲載しています。
初めてコースを受講される方は、必ずお読みください。



ガイダンス画面

2 コース編成

本コースの構成は以下の通りです。

- はじめに
- 第1章 変形性関節症と腰痛症
- 第2章 オピオイド治療
- 第3章 ノルスパン[®]テープの適正使用
- 第4章 管理体制

各章末には確認テストがあり、全問正答するまでは次の章に進むことはできません。

すべての確認テストに合格すると本コースは修了となり、ノルスパン[®]テープの処方予定医療機関の登録ページに移動できるようになります。

3 コンテンツ操作方法

スライド部分

コンテンツの受講は、

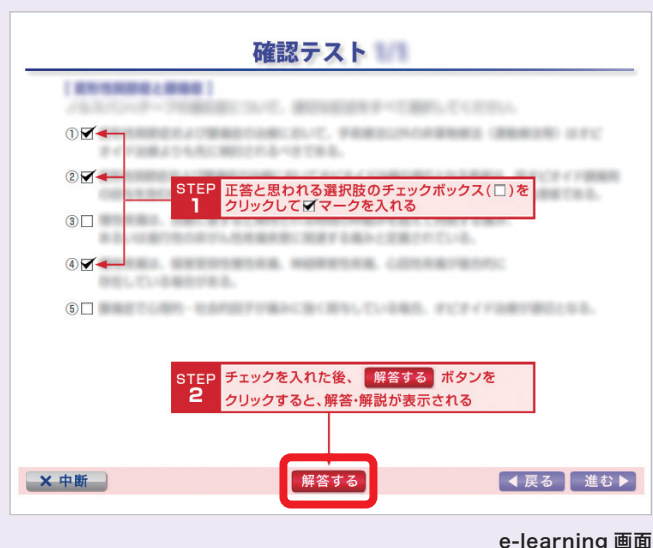
◀ 戻る または ▶ 進む ボタンをクリックしスライドページをめくることで進めていきます。

※ ▶ 進む ボタンはスライドが表示されてから一定時間経過しないと表示されません。



確認テスト部分

- 各章末にある確認テストは選択肢の正誤問題です。
- 全問正解すると次の章のコンテンツに進むことができます。
- 誤答の設問があった場合は、解答・解説を確認した後、章の冒頭に戻ります。再度コンテンツ内容を確認いただいた上で、再度確認テストを行ってください。
- 操作方法は以下の通りです。



※ 確認テストのスライドでは ◀ 戻る ▶ 進む ボタンは使うことができません。正答と思われる選択肢を選び、解答する ボタンをクリックして正誤判定をしてください。

合格後の動作

確認テストのすべての設問に正答すると、その章の確認テストは合格となり、右のような画面が表示されます。


右の画面が表示されたら、受講履歴が保存されていますので、ブラウザを閉じて次回アクセス時にはブラウザを閉じた場所から受講を再開することができます。

次の章に進むには **次の章へ進む** ボタンをクリックします。

当該章のスライドをもう一度復習する場合は **この章を復習する方はこちら** をクリックすると、その章の先頭のスライドページに戻ります。



e-learning 画面



e-learning 画面

受講修了

4章修了後、「受講が修了いたしました」の画面で

処方予定施設を登録して受講を完了する

を選択してください。

処方予定施設の入力へ移動します



e-learning 画面

※処方予定施設の入力完了後に、ノルスパン®テープの処方が可能となります。

受講推奨環境

ブラウザ

Microsoft Internet Explorer 7、8、9

Safari 5、Mozilla Firefox 12

※ Chrome、Operaその他のブラウザは動作の確認ができていないため、ご利用は推奨しておりません。

OS

Microsoft Windows 7、Windows Vista、Windows XP

Mac OS X 10.4.11以上

プラグイン

Adobe Flash Player 8.0 以上

※ Adobe Flash Player は以下のサイトより無償でアップグレードすることができます。

<http://get.adobe.com/jp/flashplayer/>

メモリ

512MB 以上

※ Windows Vista / Windows 7 をご利用の場合は Microsoft 社の推奨環境をご確認ください。

Windows Vista

<http://www.microsoft.com/japan/athome/umall/vista/system.aspx>

Windows 7

<http://windows.microsoft.com/ja-JP/windows7/products/system-requirements>

画像解像度

1024 × 768 pixel 以上

通信速度

ブロードバンド環境推奨 (下りで ADSL1.5Mbps 以上を推奨します)

受講中にエラーが発生した場合

受講中にエラーが発生して受講を継続できない場合は、以下の内容をご確認のうえお問い合わせください。
なお、ネットワークの問題で一時的にエラーが発生する場合がありますので、念のためブラウザの更新や再起動をお試しください。

ご確認頂きたい項目

- お使いのブラウザとそのバージョン (※1)
- 学習場所 (ご自宅/オフィス/その他)
- 不具合の際のエラーメッセージ (※2)
- エラーが起きた日時

※1 ウィンドウ上部の [ヘルプ] メニューから、Internet Explorer の場合「バージョン情報 (A)」をクリックすると確認できます。

※2 どのような操作を行ったときに、どういった表示がされるかをお知らせください。

お問い合わせ先

ノルspan® テープ流通管理窓口

☎0120-086808

※ 受付時間は土日祝祭日を除き以下の時間帯で受け付けております
9:00～17:00 (月～金曜日)

なお、皆様に快適に e-learning を受講していただく環境を維持するために、毎日午前 5:00～午前 6:00 の時間帯でサーバの再起動を行います。また、定期保守として毎月第四金曜日夜間にサーバメンテナンスを実施させていただきます。

サーバ再起動時およびメンテナンス時間中は、受講ができなくなりますので、上記時間以外での受講をお願いします。サーバメンテナンスのご案内は、事前に norspan.jp のお知らせに掲載させていただきます。

本コースの著作権および運営

本コースで表示・記載されている会社名・サービス名・商品名等は、ムンディファーマの登録商標または商標です。
なお、各ページ内では (TM)、(R) および (C) マークは省略しています。

本コースの著作権は、ムンディファーマ株式会社に帰属します。

利用者は個人的に利用する目的で、各ページをディスプレイに自由に表示することができます。また、各ページまたは各ページ中の文字情報、デザイン、画像等を、別途禁止または制限されていない限り、個人的に利用する目的でプリントアウトすることができます。

ただし、著作権所有者の許可なく上記以外の目的または形態によって、各ページまたは各ページ中の文字情報、デザイン、画像等を利用することはできません。

お問い合わせ先

ノルspan[®]テープ流通管理窓口

 **0120-086808**

受付時間
(土日祝祭日を除く)

9:00～17:00 (月曜日～金曜日)



製造販売元

ムンディファーマ株式会社